

Portrait de la communauté ESPACE OBNL

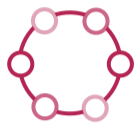
La plus grande communauté de gestionnaires d'OBNL au Québec

Pour établir ce portrait, nous avons analysé plus de 500 profils de gestionnaire d'OBNL qui sont en interaction avec nos produits et services (téléchargements, formations et événements).

Les gestionnaires d'OBNL, notre raison d'exister et le cœur de notre réseau d'influence.

Si vous souhaitez en savoir plus ou si vous avez des questions sur ESPACE OBNL : espaceobnl.ca | info@espaceobnl.ca

TOP 8 DES SECTEURS D'ACTIVITÉS



35%

Organisation à vocation communautaire ou sociale



8%

Association et corporation professionnelle



11%

Secteur de la santé



6%

Industrie touristique et événementielle



10%

Association de sports et loisirs



6%

Fondation



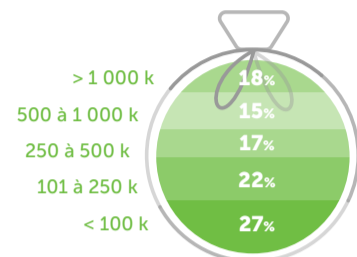
8%

Secteur artistique et culturel



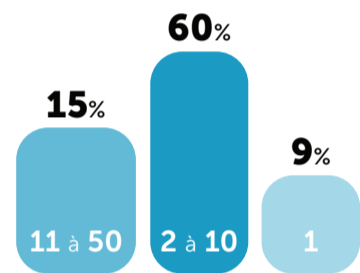
4%

Développement économique



CHIFFRE D'AFFAIRE MOYEN

1.230 M\$



NOMBRE D'EMPLOYÉS

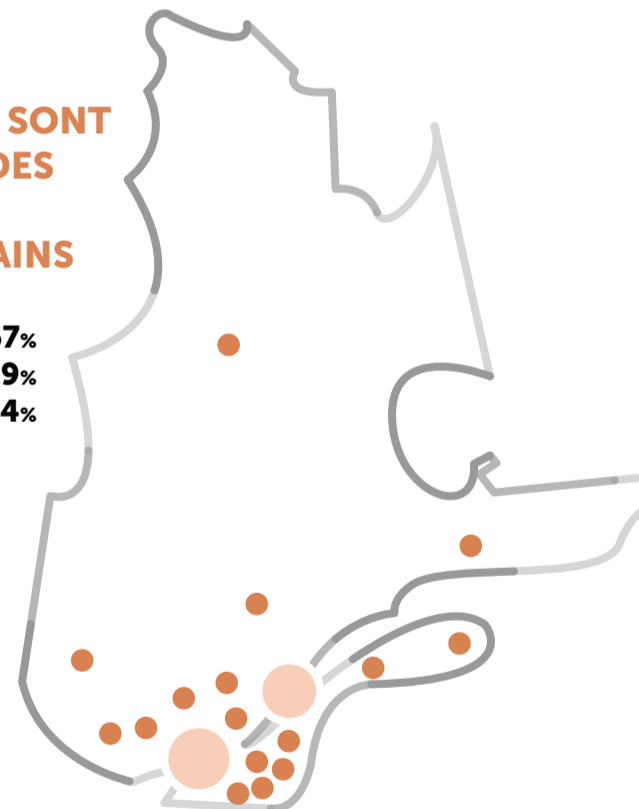


23%

n'ont pas de structure de membres

57% DES OBNL SONT SITUÉS HORS DES 2 PRINCIPAUX CENTRES URBAINS

Reste du Québec **57%**
Montréal **29%**
Capitale-Nationale **14%**



75%

des gestionnaires d'OBNL sont des femmes

38%

du réseau n'a pas de formation universitaire de premier cycle



38% gagnent entre 30 et 50 k

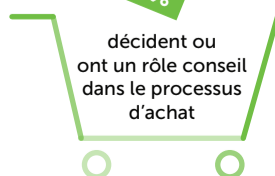
28% gagnent entre 50 et 75 k

SALAIRE MOYEN D'UN GESTIONNAIRE D'OBNL

50.900 k

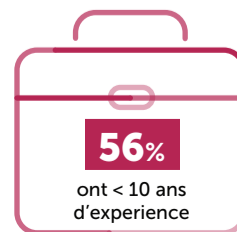
84%

décident ou ont un rôle conseil dans le processus d'achat



56%

ont < 10 ans d'expérience



80%

ont plus de 35 ans

